



УПРАВЛЕНИЕ ФЕДЕРАЛЬНОЙ СЛУЖБЫ  
ГОСУДАРСТВЕННОЙ СТАТИСТИКИ  
ПО КРАСНОЯРСКОМУ КРАЮ,  
РЕСПУБЛИКЕ ХАКАСИЯ  
И РЕСПУБЛИКЕ ТЫВА

# ИНДЕКСЫ ЦЕН ПРОИЗВОДИТЕЛЕЙ

в Республике Тыва в марте 2024 года

26.04.2024

Ежемесячные данные оперативной статистики

# СОДЕРЖАНИЕ

Индексы цен производителей промышленных товаров	3
Индексы цен производителей сельскохозяйственной продукции	9
Индексы тарифов на грузовые перевозки автомобильным транспортом	12

# ИНДЕКСЫ ЦЕН ПРОИЗВОДИТЕЛЕЙ ПРОМЫШЛЕННЫХ ТОВАРОВ\*

в % к предыдущему месяцу

Март 2024 года

**102,8** Индекс цен производителей  
промышленных товаров

102,6 Добыча полезных  
ископаемых

105,2 Обработывающие  
производства

101,2 Обеспечение электрической  
энергией, газом и паром;  
кондиционирование воздуха

100,0 Водоснабжение;  
водоотведение, организация  
сбора и утилизации отходов,  
деятельность по ликвидации  
загрязнений



\*Индексы цен производителей промышленных товаров представлены по товарам, предназначенным для реализации на внутреннем рынке.

# ИНДЕКСЫ ЦЕН ПРОИЗВОДИТЕЛЕЙ ПРОМЫШЛЕННЫХ ТОВАРОВ\*

в % к декабрю предыдущего года

КРАСНОЯРСКСТАТ

Март 2024 года

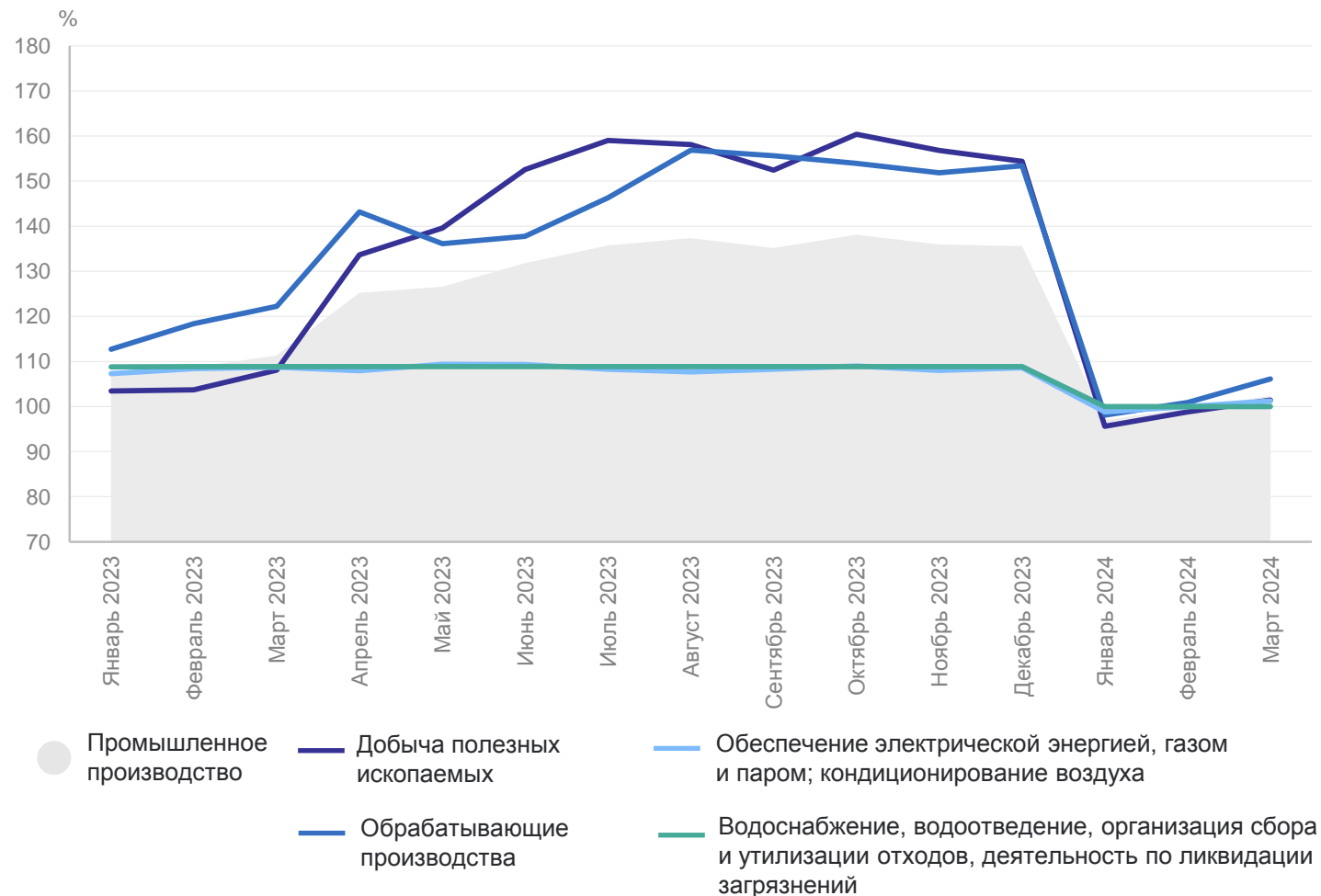
**102,4** Индекс цен производителей  
промышленных товаров

101,4 Добыча полезных  
ископаемых

106,1 Обрабатывающие  
производства

101,2 Обеспечение электрической  
энергией, газом и паром;  
кондиционирование воздуха

100,0 Водоснабжение;  
водоотведение, организация  
сбора и утилизации отходов,  
деятельность по ликвидации  
загрязнений



\*Индексы цен производителей промышленных товаров представлены по товарам, предназначенным для реализации на внутреннем рынке.

# ИНДЕКСЫ ЦЕН ПРОИЗВОДИТЕЛЕЙ ПРОМЫШЛЕННЫХ ТОВАРОВ\*

КРАСНОЯРСКСТАТ

по виду деятельности «Добыча полезных ископаемых»; в % к предыдущему месяцу

Март 2024 года

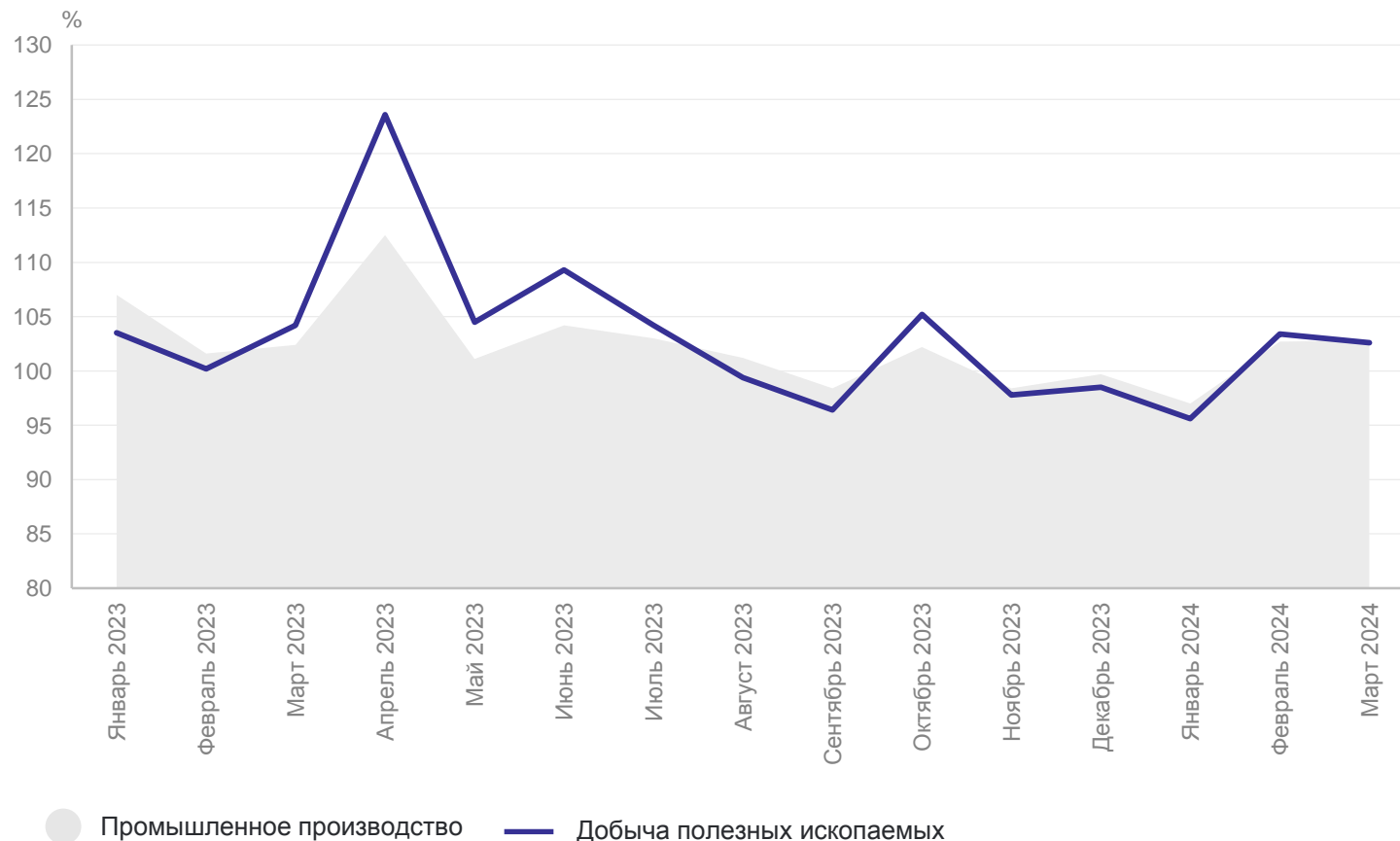
**102,6** Добыча полезных  
ископаемых

106,3 Добыча угля

100,0 Добыча  
металлических руд

100,0 Добыча прочих  
полезных ископаемых

**102,8** Индекс цен производителей  
промышленных товаров



\*Индексы цен производителей промышленных товаров представлены по товарам, предназначенным для реализации на внутреннем рынке.

# ИНДЕКСЫ ЦЕН ПРОИЗВОДИТЕЛЕЙ ПРОМЫШЛЕННЫХ ТОВАРОВ\*

КРАСНОЯРСКСТАТ

по виду деятельности «Обрабатывающие производства»; в % к предыдущему месяцу

Март 2024 года

**105,2** Обрабатывающие  
производства

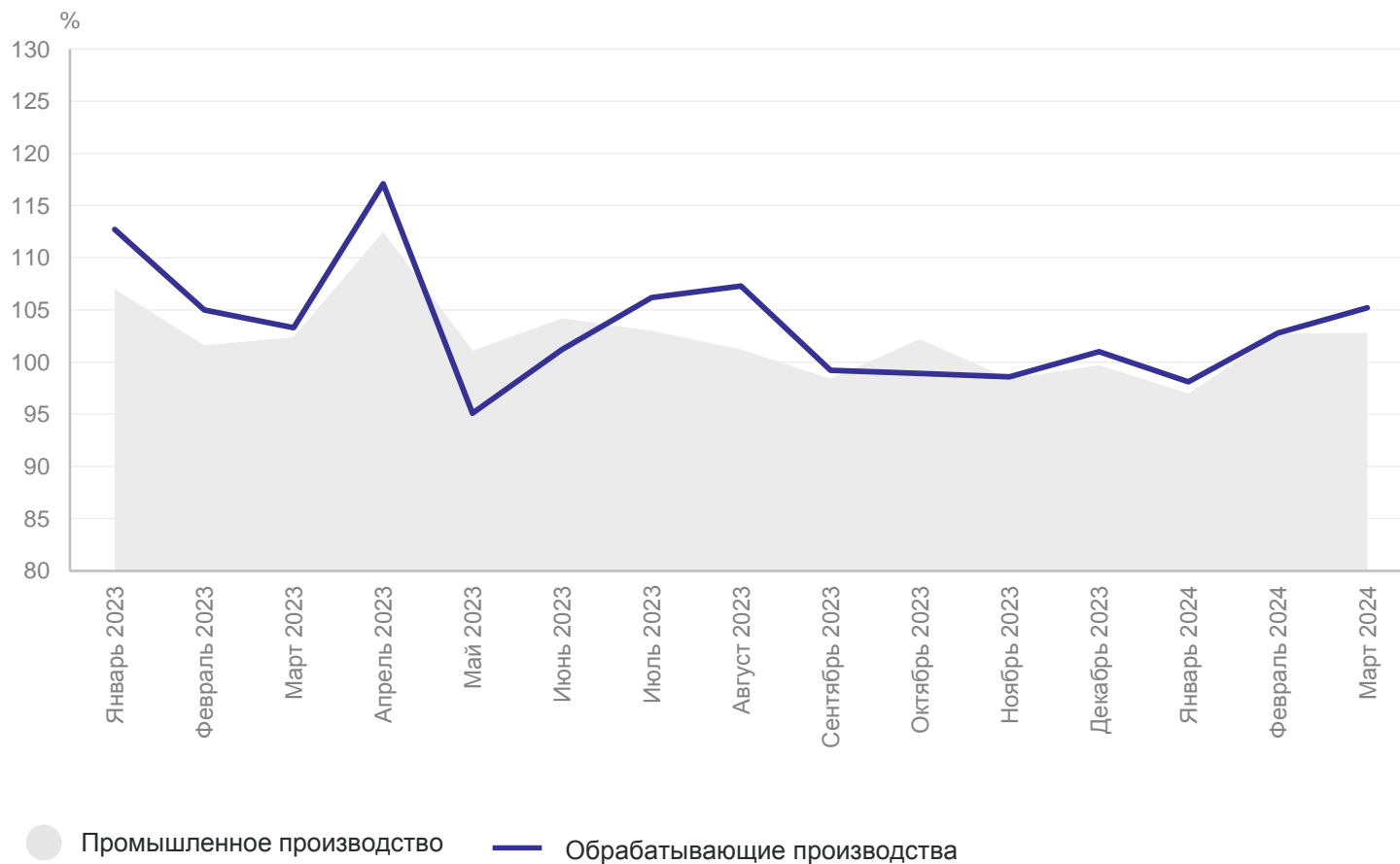
101,6 Производство пищевых  
продуктов

100,0 Производство текстильных  
изделий

106,4 Производство  
металлургическое

100,0 Производство мебели

**102,8** Индекс цен производителей  
промышленных товаров



\*Индексы цен производителей промышленных товаров представлены по товарам, предназначенным для реализации на внутреннем рынке.

# ИНДЕКСЫ ЦЕН ПРОИЗВОДИТЕЛЕЙ ПРОМЫШЛЕННЫХ ТОВАРОВ\*

КРАСНОЯРСКСТАТ

по виду деятельности «Обеспечение электрической энергией, газом и паром, кондиционирование воздуха»; в % к предыдущему месяцу

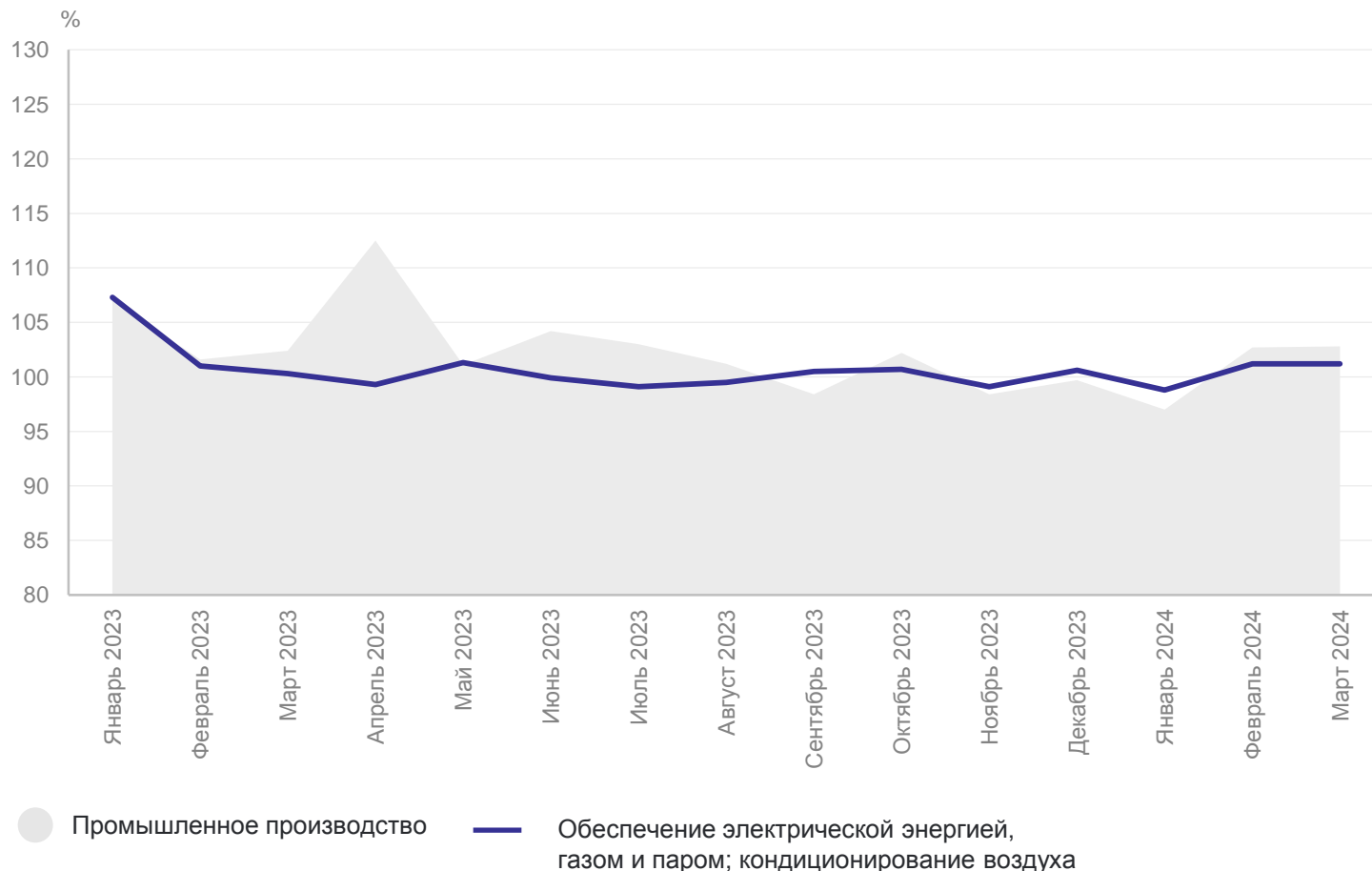
Март 2024 года

**101,2** Обеспечение электрической энергией, газом и паром; кондиционирование воздуха

101,7 Производство, передача и распределение электроэнергии

100,0 Производство, передача и распределение пара и горячей воды; кондиционирование воздуха

**102,8** Индекс цен производителей промышленных товаров



\*Индексы цен производителей промышленных товаров представлены по товарам, предназначенным для реализации на внутреннем рынке.

# ИНДЕКСЫ ЦЕН ПРОИЗВОДИТЕЛЕЙ ПРОМЫШЛЕННЫХ ТОВАРОВ\*

КРАСНОЯРСКСТАТ

по виду деятельности «Водоснабжение, водоотведение, организация сбора и утилизации отходов, ликвидации загрязнений»; в % к предыдущему месяцу

Март 2024 года

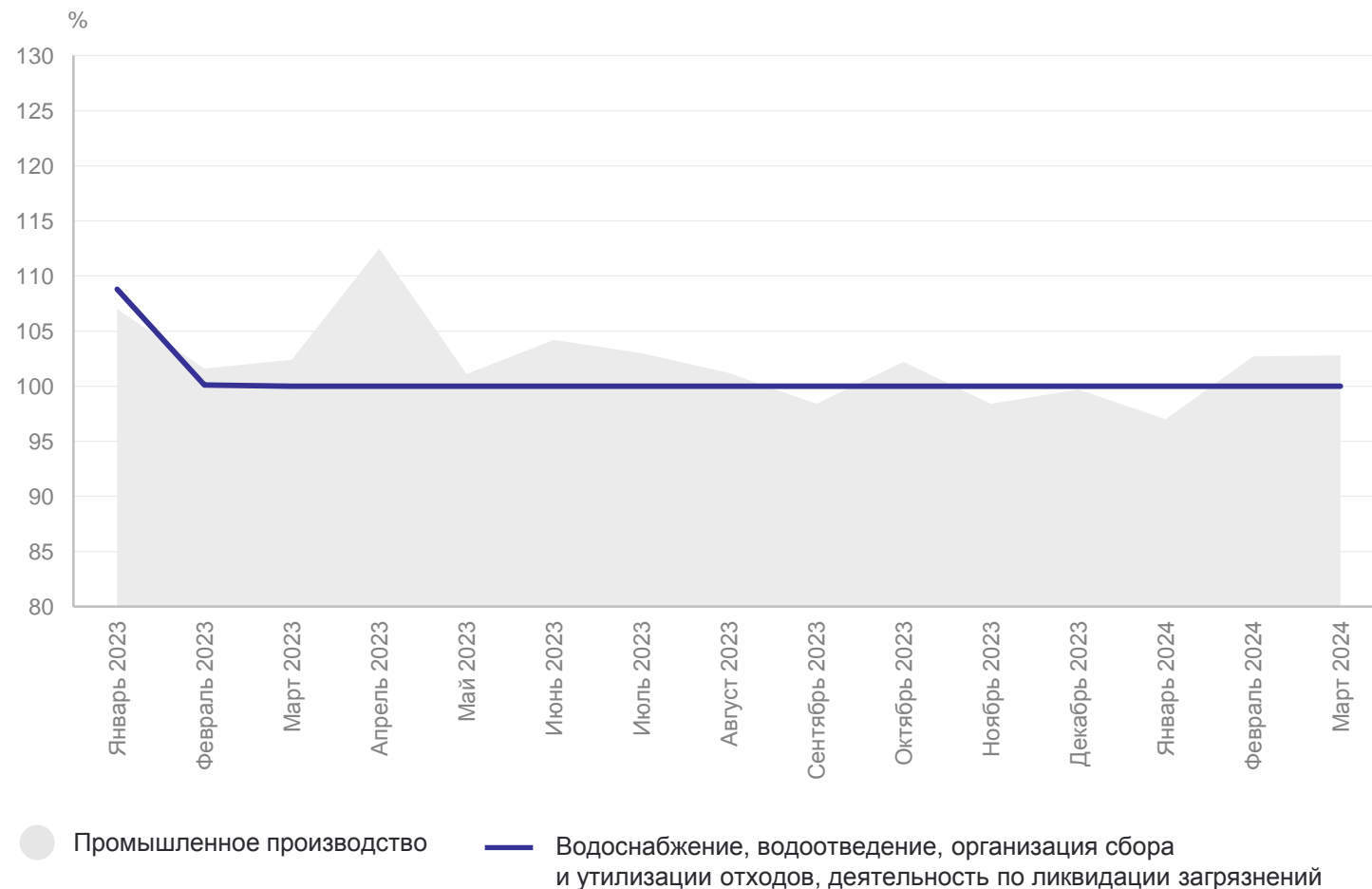
**100,0** Водоснабжение, водоотведение, организация сбора и утилизации отходов, деятельность по ликвидации загрязнений

100,0 Забор, очистка и распределение воды

100,0 Сбор и обработка сточных вод

100,0 Сбор, обработка и утилизация отходов; обработка вторичного сырья

**102,8** Индекс цен производителей промышленных товаров



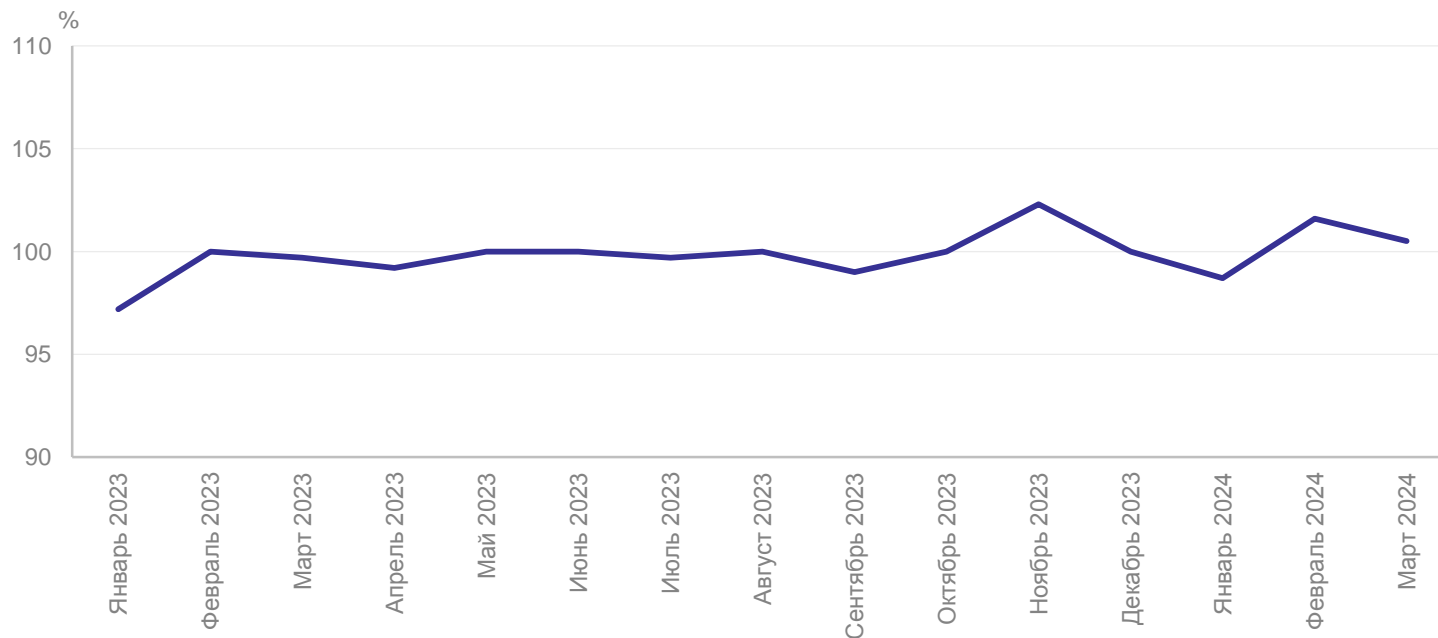
\*Индексы цен производителей промышленных товаров представлены по товарам, предназначенным для реализации на внутреннем рынке.



# ИНДЕКСЫ ЦЕН ПРОИЗВОДИТЕЛЕЙ СЕЛЬСКОХОЗЯЙСТВЕННОЙ ПРОДУКЦИИ\*

в % к предыдущему месяцу

КРАСНОЯРСКСТАТ



Март 2024 года

**100,5** Индекс цен производителей  
сельскохозяйственной  
продукции

100,5 Животноводство

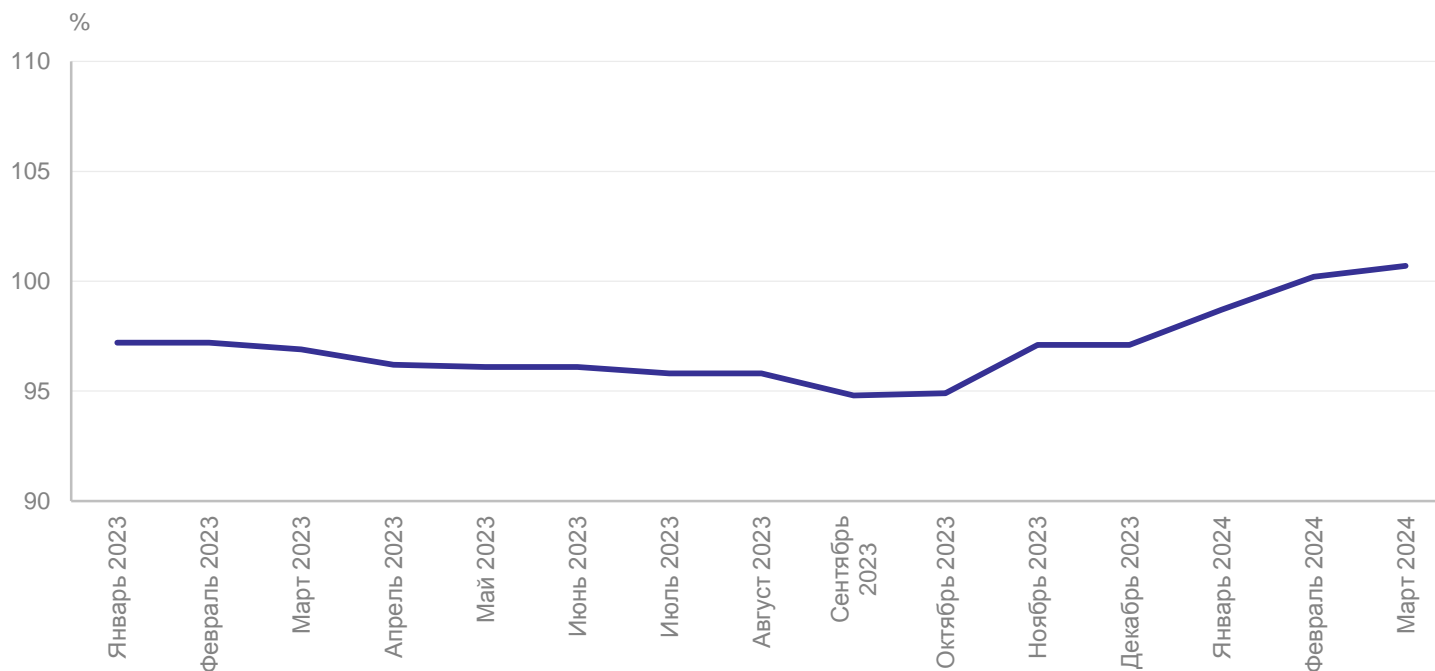
— Индекс цен производителей сельскохозяйственной продукции

\*Цены производителей продукции растениеводства в Республике Тыва в 2023, 2024 гг. не наблюдались.

# ИНДЕКСЫ ЦЕН ПРОИЗВОДИТЕЛЕЙ СЕЛЬСКОХОЗЯЙСТВЕННОЙ ПРОДУКЦИИ\*

в % к декабрю предыдущего года

КРАСНОЯРСКСТАТ



Март 2024 года

**100,7** Индекс цен производителей  
сельскохозяйственной  
продукции

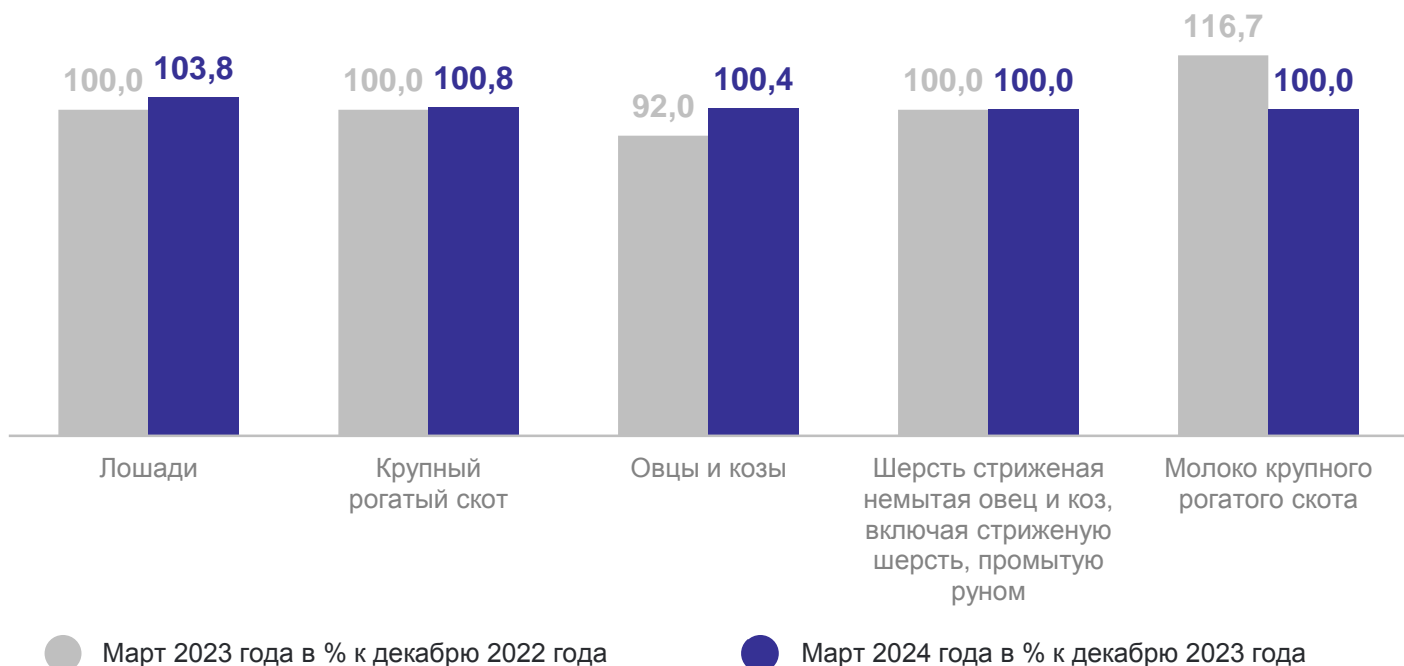
100,7 Животноводство

— Индекс цен производителей сельскохозяйственной продукции

\*Цены производителей продукции растениеводства в Республике Тыва в 2023, 2024 гг. не наблюдались.

# ИНДЕКСЫ ЦЕН ПРОИЗВОДИТЕЛЕЙ ПРОДУКЦИИ ЖИВОТНОВОДСТВА ПО ОТДЕЛЬНЫМ ВИДАМ ТОВАРОВ

март 2024 года в % к декабрю 2023 года



**100,7** Индекс цен производителей продукции животноводства

**100,7** Индекс цен производителей сельскохозяйственной продукции

# ИНДЕКСЫ ТАРИФОВ НА ГРУЗОВЫЕ ПЕРЕВОЗКИ АВТОМОБИЛЬНЫМ ТРАНСПОРТОМ

КРАСНОЯРСКСТАТ

в % к предыдущему месяцу

Март 2024 года

**100,0** Автомобильный транспорт

100,0 Междугороднее сообщение

100,0 Городское и пригородное сообщение

